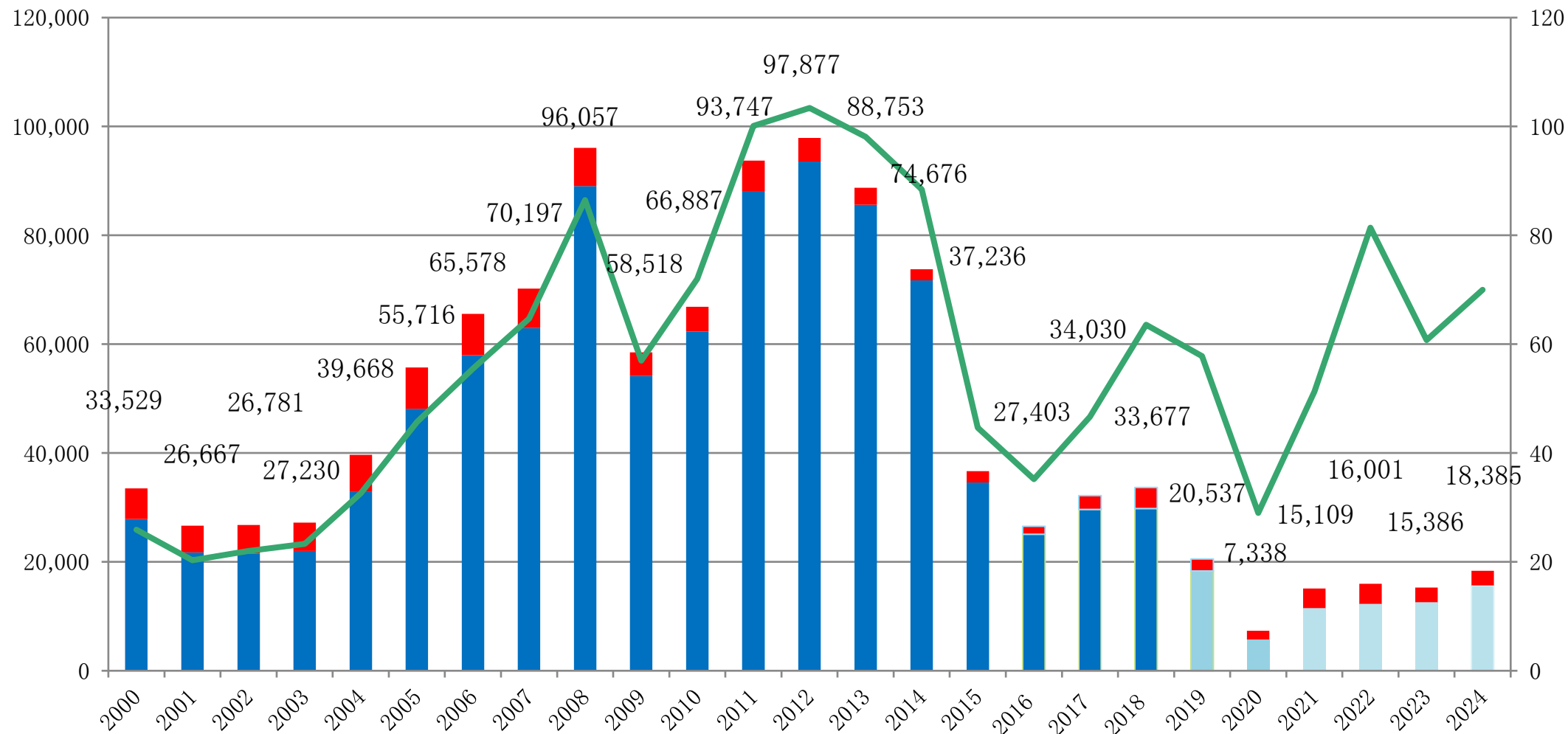


# 石油産業とベネズエラ経済

# ベネズエラ輸出額・原油価格の推移（2000年～24年）

（単位：100万ドル）

（単位：ドル／バレル）



（出所）ベネズエラ中央銀行、IMF、OPEC、ベネズエラ石油省  
 （注）2019年以降の輸出額は予測値

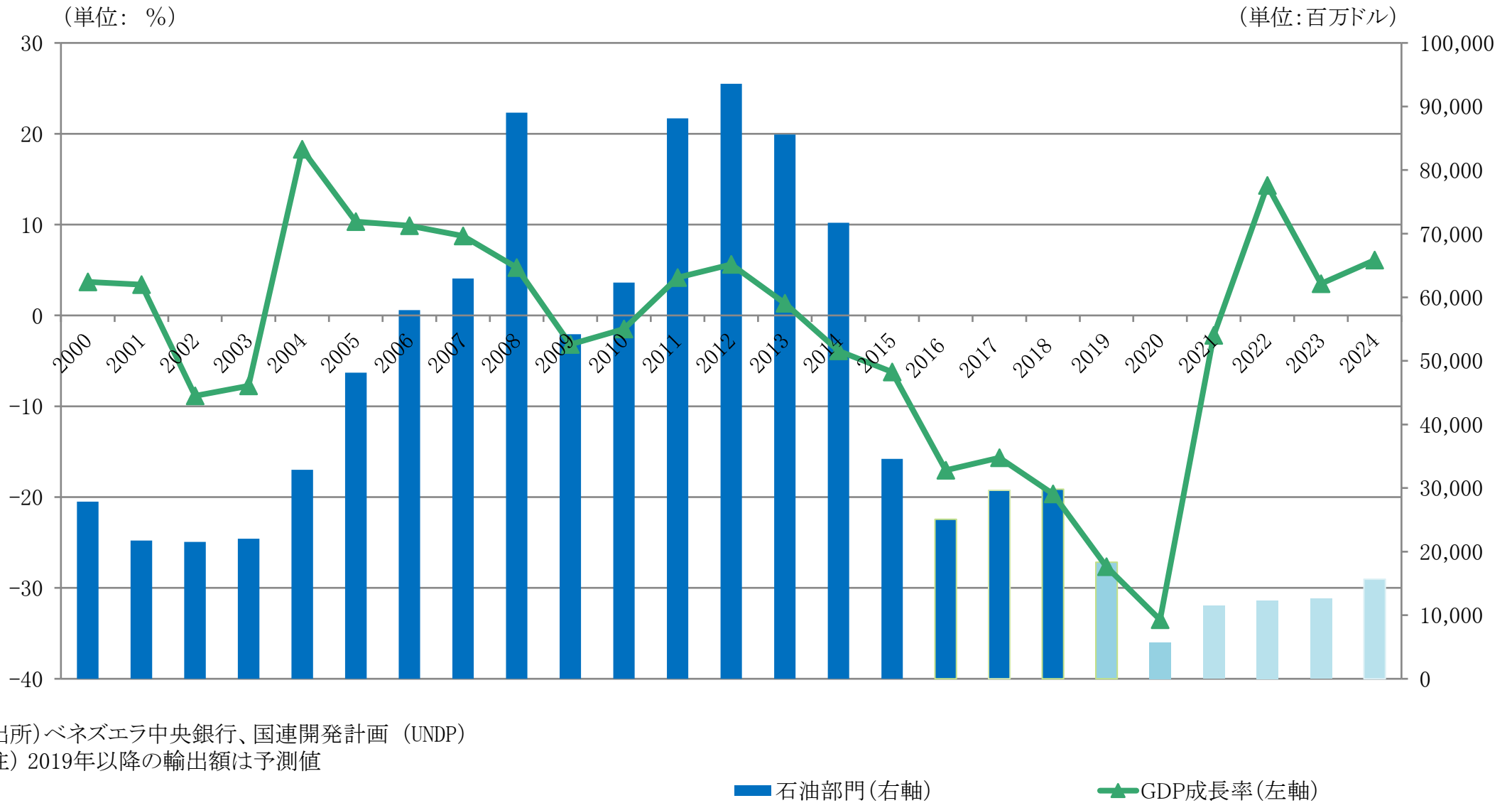
■ 石油部門

■ 非石油部門

— 原油価格(右軸)

**2016年まで輸出額の増減は原油価格に大きく依存**

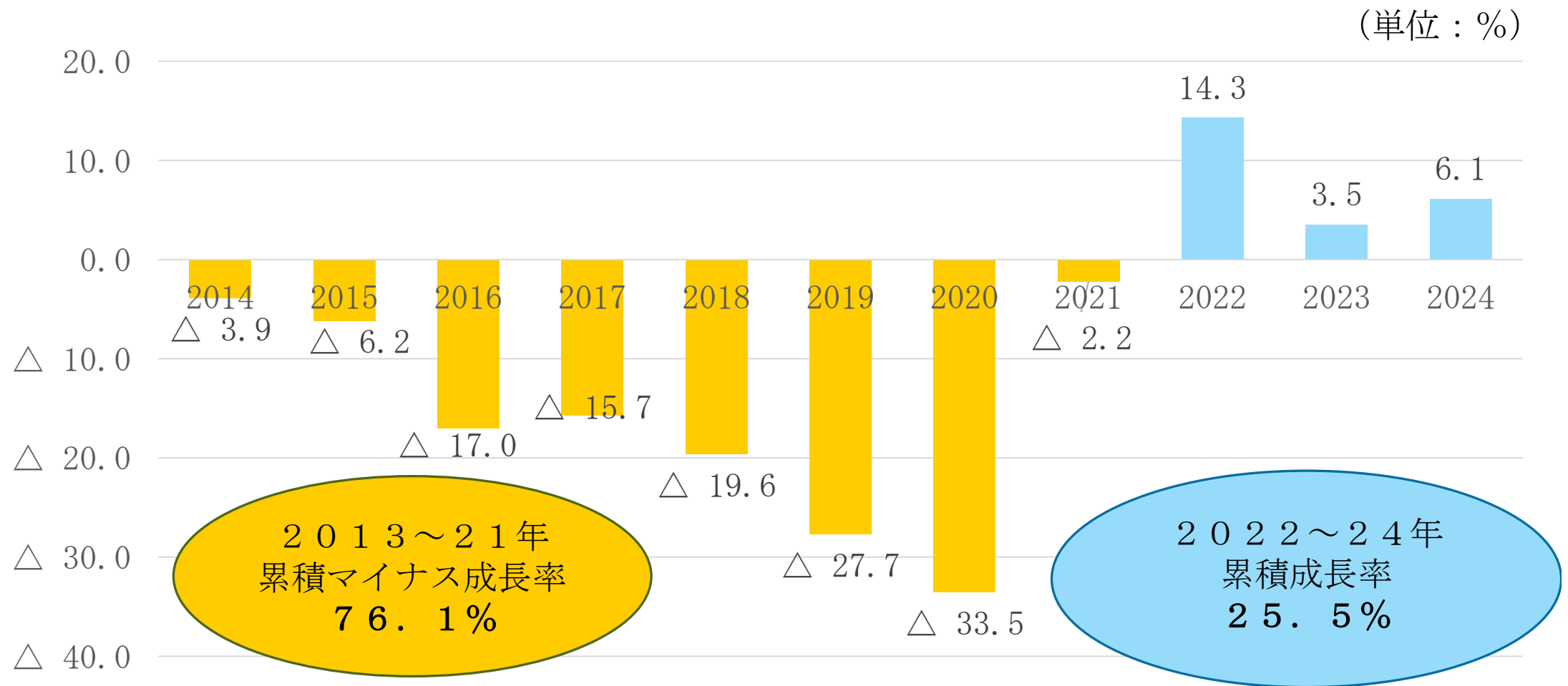
# ベネズエラ石油部門輸出額・GDP成長率の推移 (2000年~24年)



石油部門の輸出収入の増減とGDP増減はほぼ一致

# ベネズエラ企業の状況

# ベネズエラGDP成長率の推移（2014年～24年）



(出所) 国連開発計画 (UNDP)

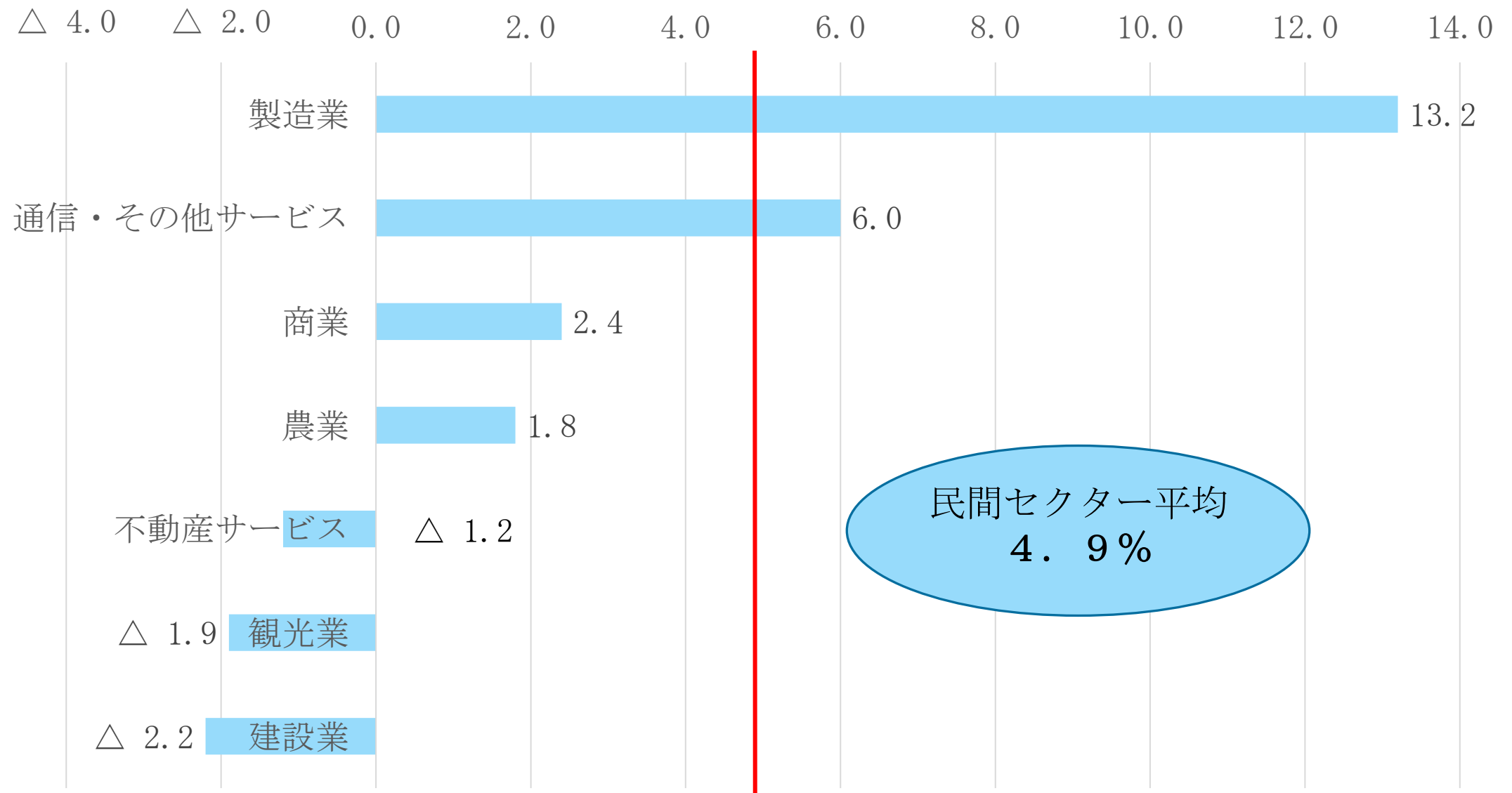
“Desempeño Macroeconómico de Venezuela Segundo Trimestre 2024 y Perspectivas del Año”

(注) 2014～19年はBCV、2020年～24年はMacroconsultores

**2022年から3年連続のプラス成長**

# ベネズエラ業界別経済状況（2024年第2四半期）

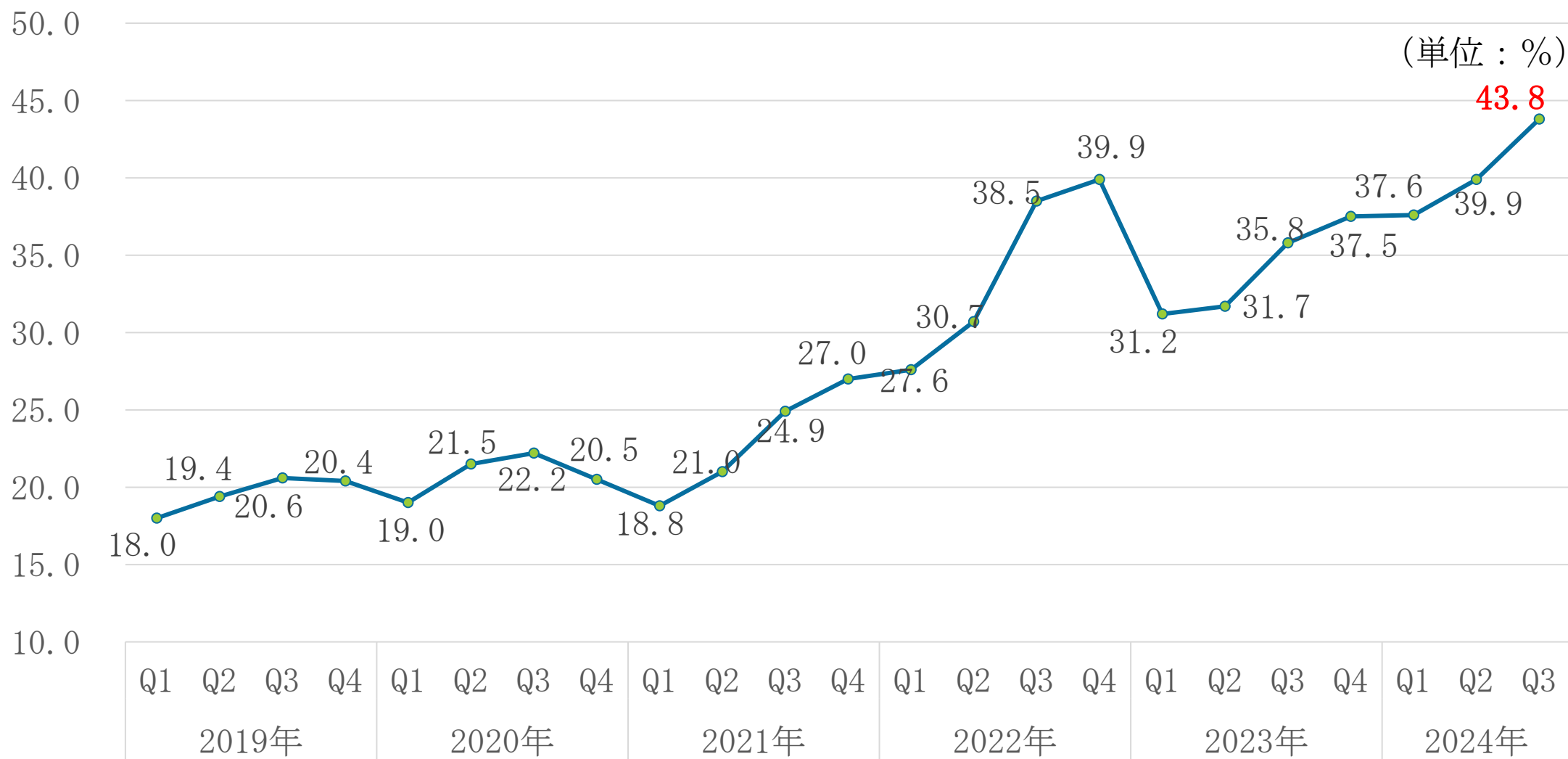
（単位：％）



（出所）ベネズエラ経団連（Fedecamaras）“La Encuesta Cualitativa Empresarial II trimestre”

（注）国内131業界団体（農業・製造業・商業・建設業・レストラン・ホテル・不動産・金融・その他サービス業）の提供情報より作成

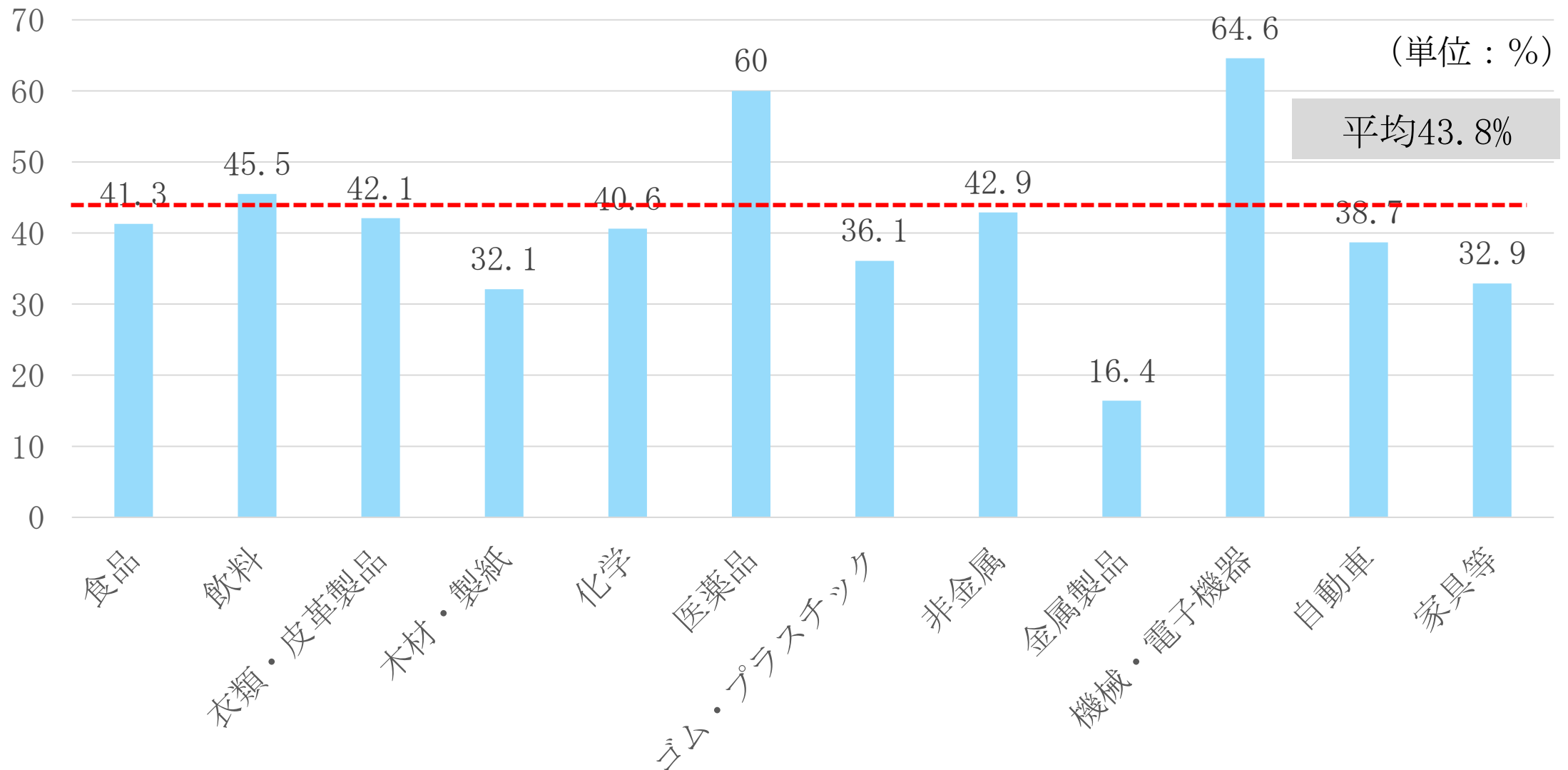
# ベネズエラ製造業の工場稼働率（2019年～24年Q3）



(出所) ベネズエラ製造業連合会 (Conindustria) Encuesta de Coyuntura Industrial 2024-Q3

**製造業の工場稼働率は回復 24年Q3は43.8%**

# ベネズエラ製造業の業種別工場稼働率（2024年Q3）



(出所) ベネズエラ製造業連合会 (Conindustria) Encuesta de Coyuntura Industrial 2024-Q3

**「医薬品」「機械・電子機器」の製造が特に好調**



# ベネズエラのインフレ率（期末値）推移（2014年～24年）

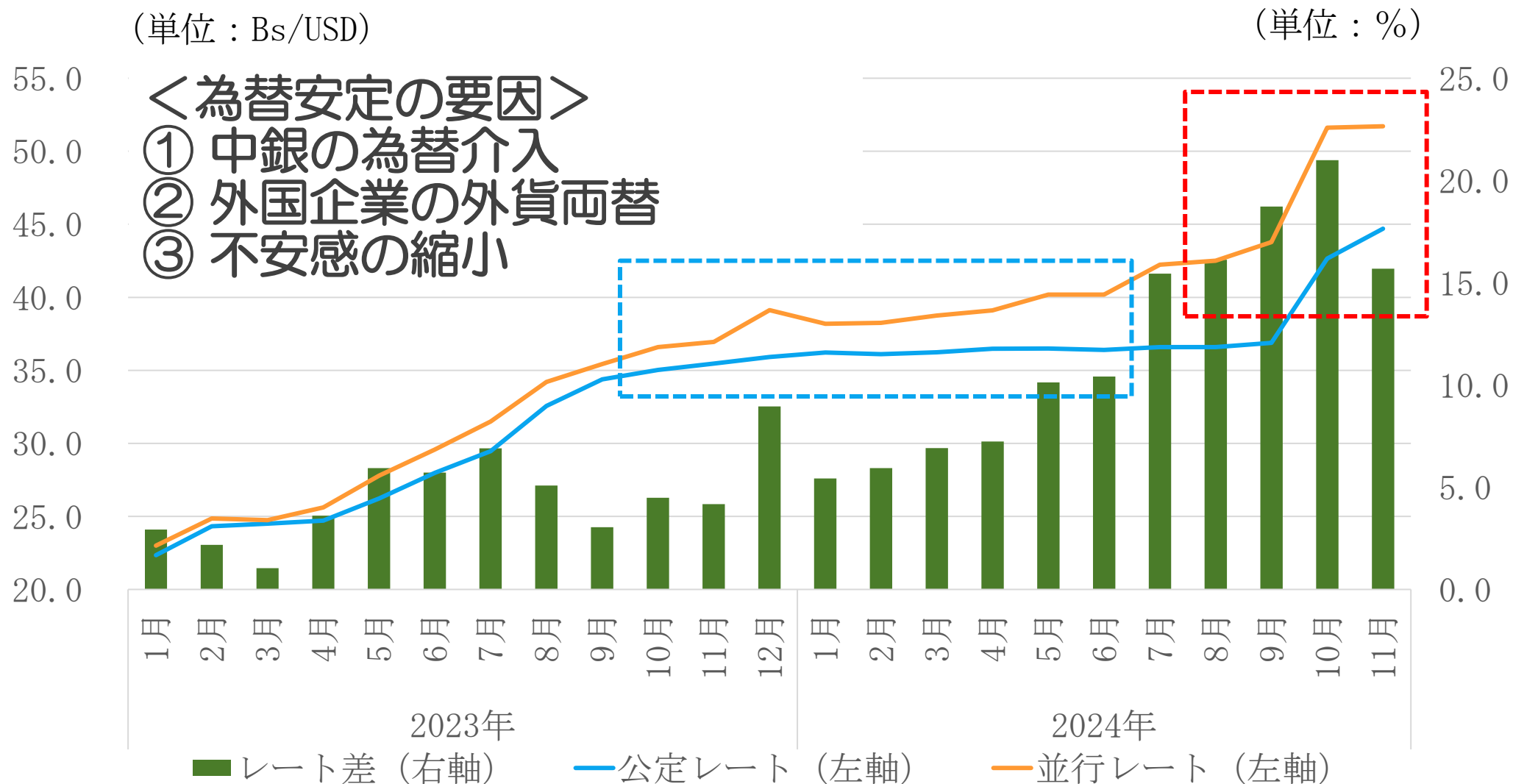


(出所) 国際通貨基金 (IMF) "World Economic Outlook (2024年10月版)"

(注) 2014～23年はBCV、2024年は予測値

インフレ率は減速、24年は10年ぶりに2ケタ台に

# 公定レート・並行レート及び乖離率（2023年～24年）

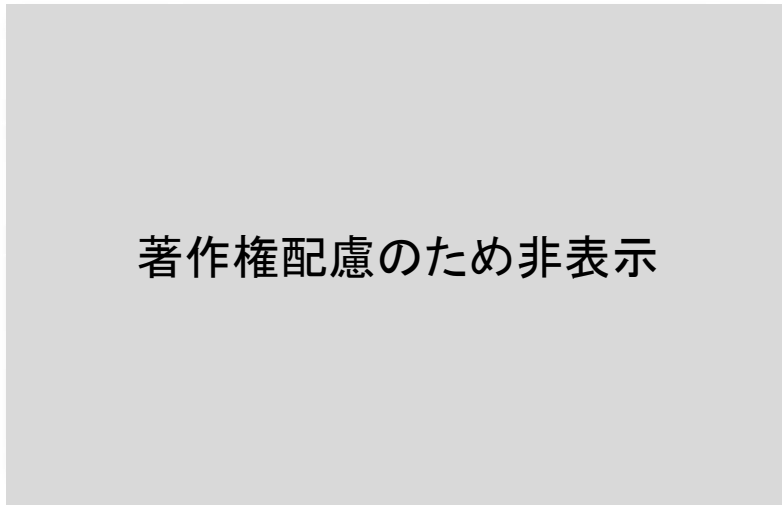


(出所) ベネズエラ中銀 (BCV) 、EnParaleloVzla

24年7月頃から為替コントロールに異変の兆し

# 2024年 堅調だった産業の一例

## <自動車>



2024年1~9月  
新車販売台数  
11,690台

1. TOYOTA 4,958台
2. JAC Motors 3,210台
3. Changan Auto 962台

## <医薬品>



## <漁業>

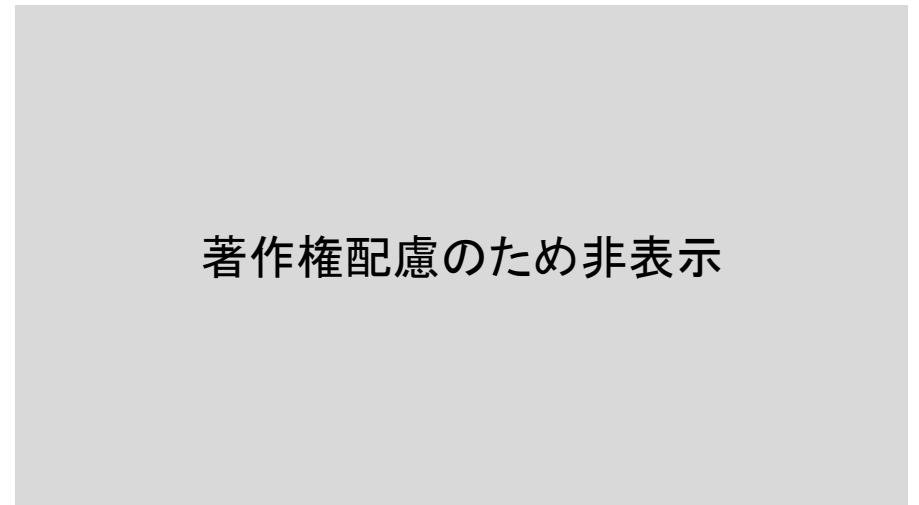


外国向け輸出が好調

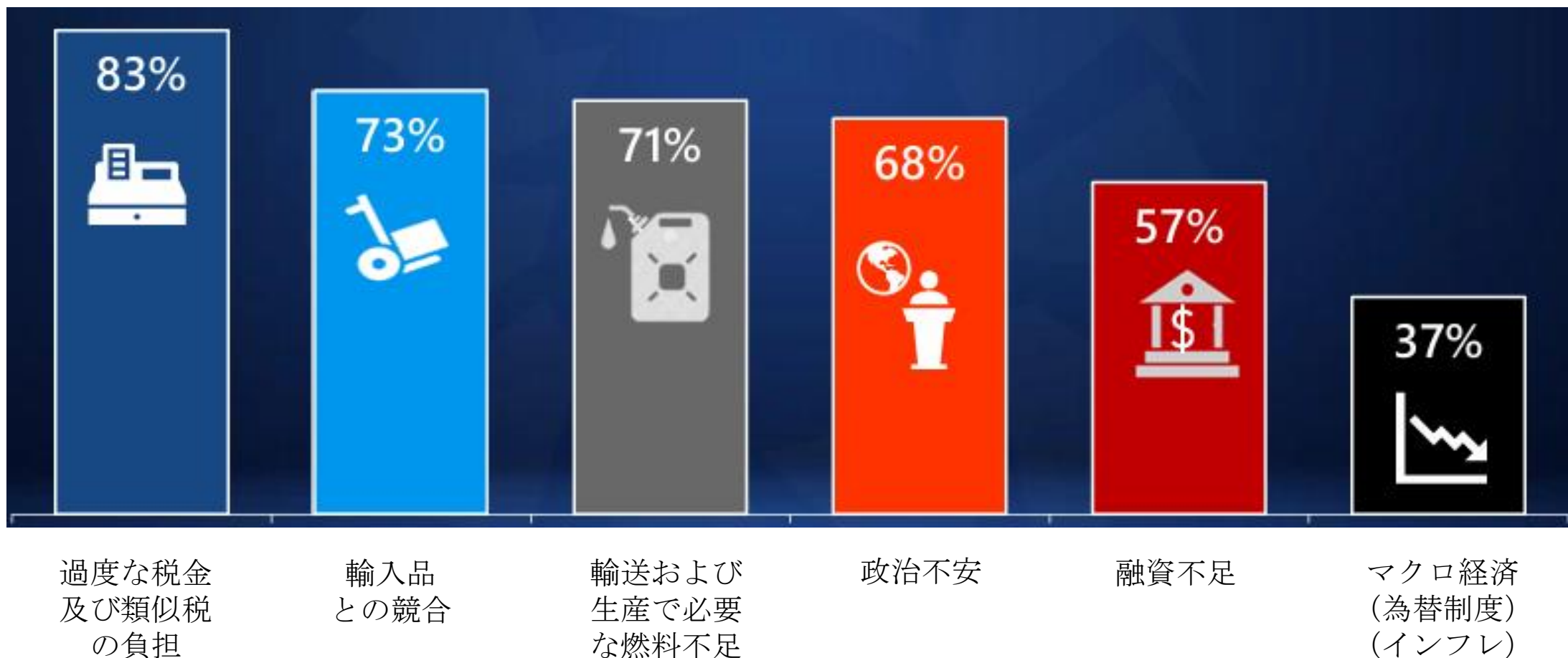
主な輸出海産物は

- エビ
- 太刀魚
- 青カニ
- タコ
- オオニベ
- 鯛

## <食品全般>



# 製造業の主な経営上の問題点（2024年第3四半期）



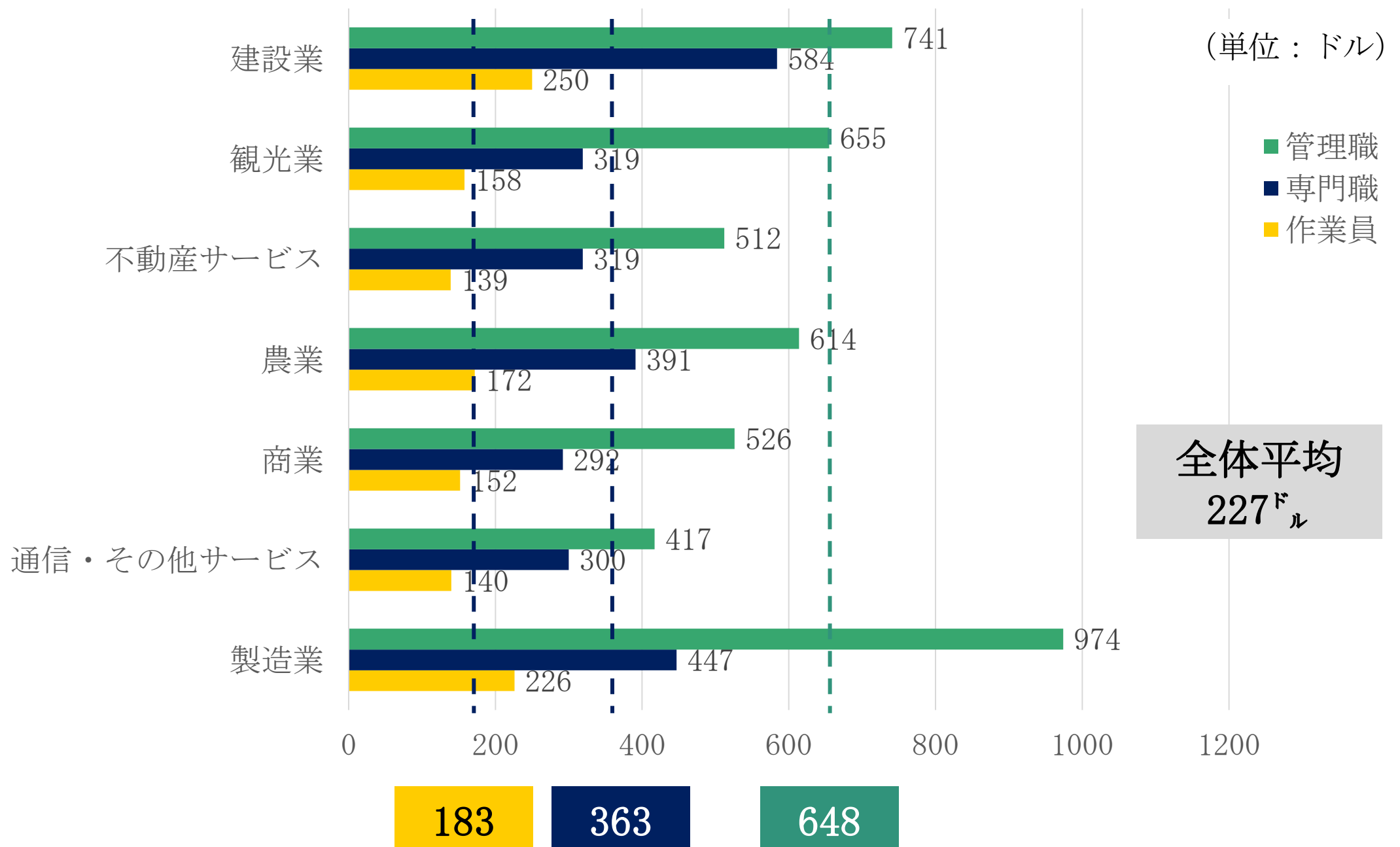
(出所) ベネズエラ製造業連合会 (Conindustria) Encuesta de Coyuntura Industrial 2024-Q3  
(注) 複数回答可

「税負担」「輸入品競合」「燃料不足」「政治不安」が課題

# 労働者の給料と生活感



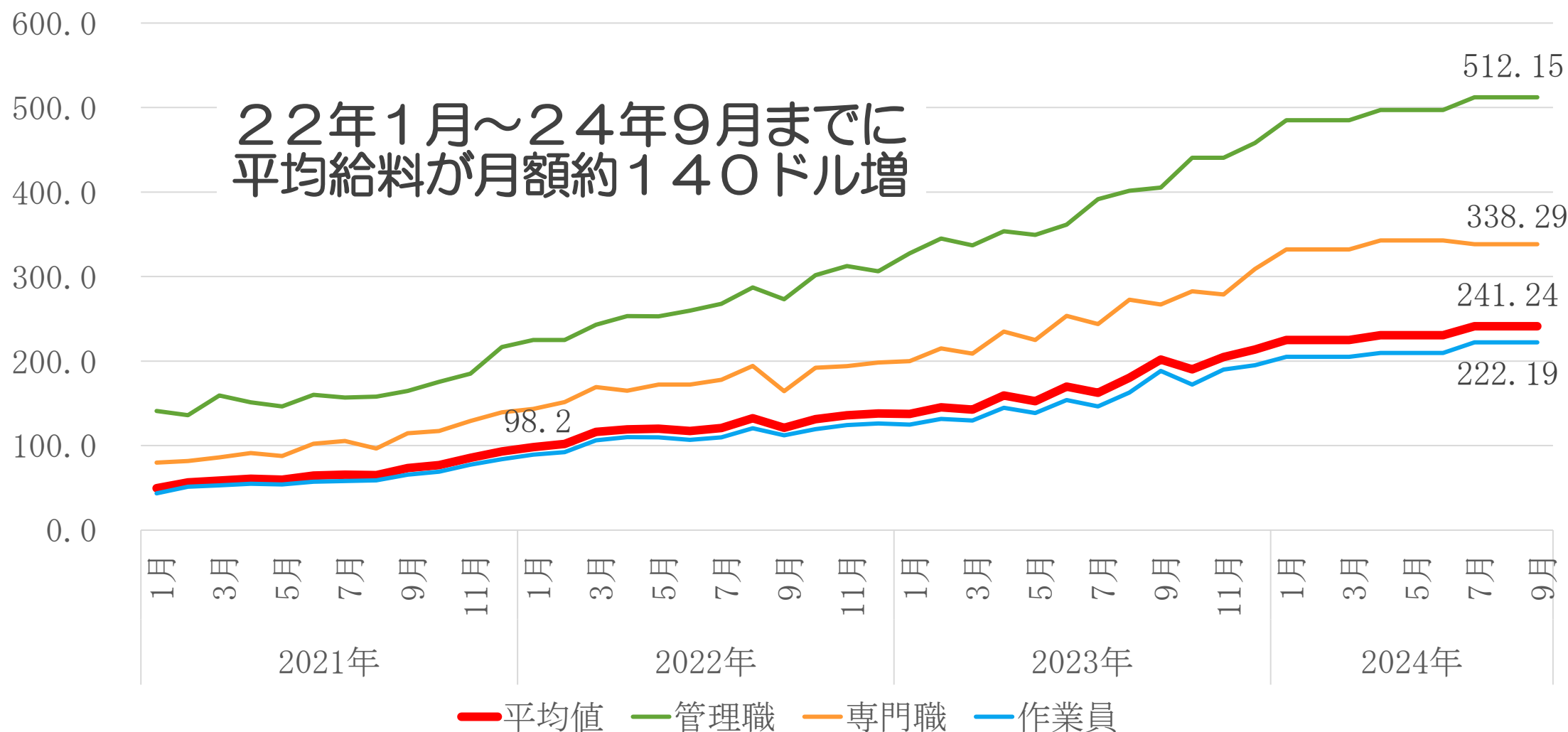
# ベネズエラ業界別給料額（2024年第2四半期）



(出所) ベネズエラ経団連 (Fedecamaras) “La Encuesta Cualitativa Empresarial II trimestre”

# カラカス首都区の給料額推移（2021年～24年9月）

（単位：ドル）



（出所）ベネズエラ金融観測所（OVF）“Indice de Remuneración del Trabajador del AMC”

**2024年9月のカラカス平均給料は月額241.2ドル**

# ベネズエラの公的セクター労働者の給料



<2024年5月1日>

「包括最低収入」

- ◆月収：Bs.130
  - ◆食費補助：40<sup>ドル</sup>
  - ◆経済戦争補助：90<sup>ドル</sup>
- 約133ドル相当  
(ボリバル建支給)

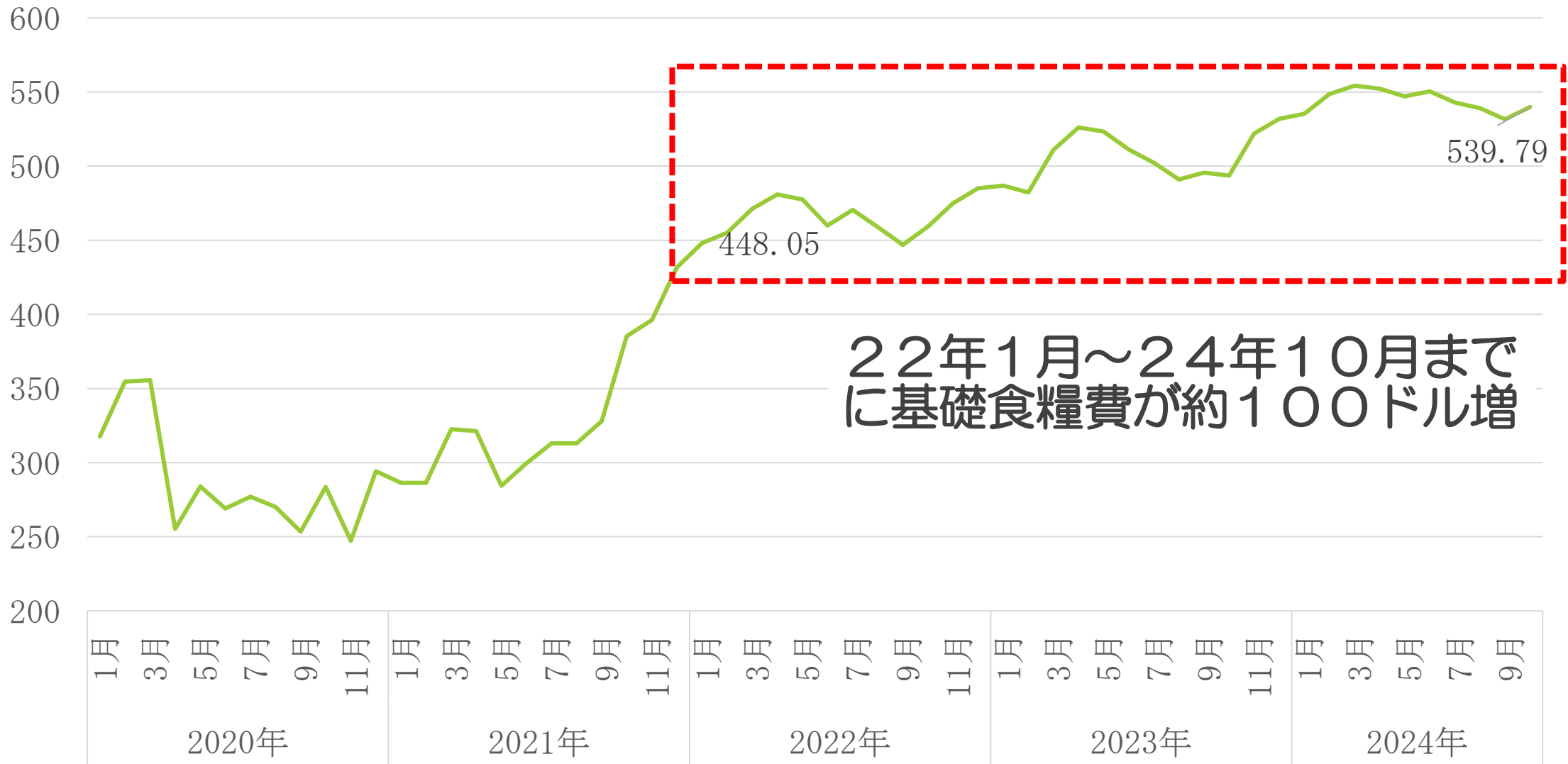
「祖国システム登録者  
へ補助金支給」

- ◆家族の人数
- ◆乳幼児の有無
- ◆祝日を祈念した補助金  
など各種補助金を支給

副業などを行い、収入を確保する人が多数



# ベネズエラの基礎食糧費推移（2020年～24年10月）



22年1月～24年10月までに基礎食糧費が約100ドル増

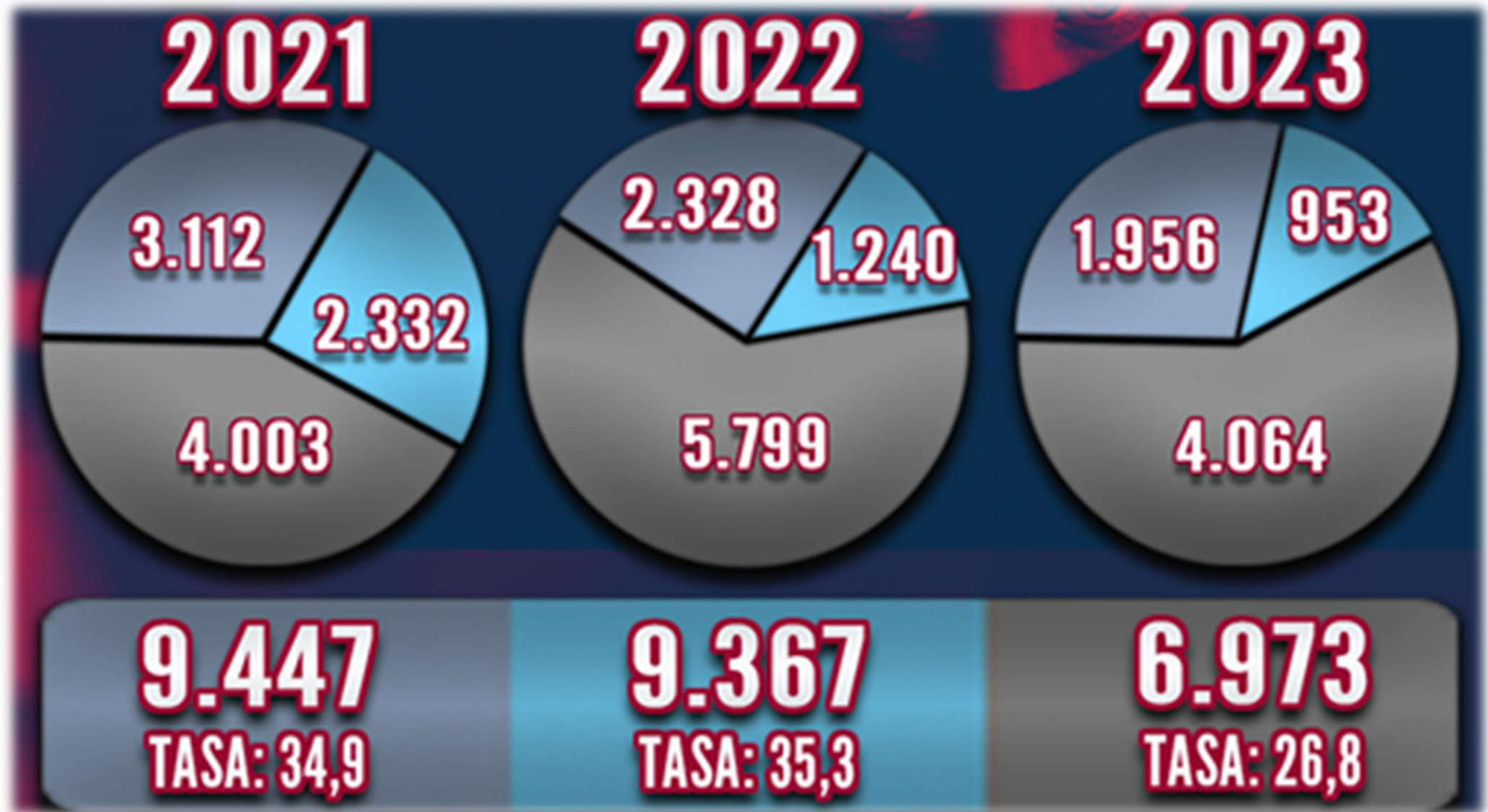
(出所) CENDAS-FVM (注) 5人家族が基本的な食料を購入するために必要な費用

**2024年10月の基礎食糧費は月額539.8ドル**

# 治安・公共サービスの状況



# ベネズエラの殺人発生件数（2021年～23年）



(出所) ベネズエラ暴力観測所 (OVF)  
「警察による殺害 (953件)」 「捜査中の死亡事件・事故 (4064件)」 「殺人 (1956件)」

殺人発生件数は減少、一般犯罪含めて治安改善の印象

# ベネズエラの州別殺人発生率（2022年、23年）

（単位：件／10万人）

州	2022年	2023年	増減率	州	2022年	2023年	増減率
1 カラカス首都区	67.0	50.8	△ 24.18	13 アンソアテギ州	34.0	23.8	△ 30.00
2 ミランダ州	48.0	41.0	△ 14.58	14 スクレ州	23.0	23.6	2.61
3 ボリバル州	43.0	38.5	△ 10.47	15 コヘーデス州	18.0	22.7	26.11
4 ラグアイラ州	50.0	36.4	△ 27.20	16 スリア州	33.0	22.4	△ 32.12
5 アマゾナス州	34.0	33.4	△ 1.76	17 バリナス州	24.0	21.4	△ 10.83
6 ヤラクイ州	23.0	27.5	19.57	18 ララ州	16.0	19.2	20.00
7 デルタアマクロ州	33.0	27.4	△ 16.97	19 モナガス州	34.0	18.5	△ 45.59
8 アラグア州	35.0	27.2	△ 22.29	20 メリダ州	29.0	17.9	△ 38.28
9 グアリコ州	41.0	26.0	△ 36.59	21 アプレ州	26.0	15.1	△ 41.92
10 ファルコン州	27.0	25.5	△ 5.56	22 ポルトゥゲサ州	27.0	14.9	△ 44.81
11 カラボボ州	41.0	25.3	△ 38.29	23 ヌエバエスパルタ州	21.0	14.0	△ 33.33
12 トゥルヒージョ州	33.0	23.8	△ 27.88	24 タチラ州	23.0	11.3	△ 50.87

（出所）ベネズエラ暴力観測所（OVF）

**カラカスの殺人発生は10万人当たり50.8件**

# 公共サービスに関するアンケート調査（23年11月）

（単位：％）

州	都市	電力	都市ガス	水質		ゴミ回収	
		肯定的	肯定的	肯定的	否定的	肯定的	否定的
アンソアテギ州	バルセロナ	30.3	85.8	23.1	76.1	65.4	34.0
ヌエバエスパルタ州	ポルラマル	39.3	61.1	13.7	84.7	73.8	25.7
ファルコン州	プントフィホ	13.5	75.2	18.1	80.8	57.3	42.5
スリア州	マラカイボ	8.8	61.2	25.2	72.8	48.9	50.4
ララ州	バルキシメト	13.0	51.5	26.9	71.3	54.7	44.4
アプレ州	サンフェルナンド	17.0	72.3	31.7	67.2	49.8	48.3
カラカス	カラカス	54.2	73.0	32.4	66.7	74.2	24.6
カラボボ	バレンシア	16.7	46.3	33.2	66.0	82.4	16.9
ボリバル州	シウダボリバル	26.5	53.3	39.9	59.2	57.1	40.7
メリダ州	メリダ	9.7	74.7	42.1	56.6	70.0	29.0
バリナス州	バリナス	5.8	57.9	51.5	46.3	67.1	30.8
タチラ州	サンクリストバル	5.8	39.7	64.2	34.4	70.8	28.0

（出所）ベネズエラ公共サービス観測所（OVSP）

**電力・水質について不満が強い**